

Universidad
POLITÉCNICA
DE ALTAMIRA

Información Presupuestaria

1er. Trimestre 2017

Rubro de Ingresos	Ingreso					Diferencia
	Estimado (1)	Ampliaciones y Reducciones (2)	Modificado (3=1+2)	Devengado (4)	Recaudado (5)	
IMPUESTOS	0	0	0	0	0	(6=5-1)
CUOTAS Y APORTACIONES DE SEGURIDAD SOCIAL	0	0	0	0	0	0
CONTRIBUCIONES DE MEJORA	0	0	0	0	0	0
DERECHOS	0	0	0	0	0	0
PRODUCTOS	0	0	0	0	0	0
Corriente	0	0	0	0	0	0
Capital	0	0	0	0	0	0
APROVECHAMIENTOS	0	0	0	0	0	0
Corriente	0	0	0	0	0	0
Capital	0	0	0	0	0	0
INGRESOS POR VENTA DE BIENES Y SERVICIOS	0	0	0	40,000	40,000	40,000
PARTICIPACIONES Y APORTACIONES	0	0	0	0	0	0
TRANSFERENCIAS, ASIGNACIONES, SUBSIDIOS Y OTRAS AYUDAS	49,597,885	-11,509,336	38,088,549	7,667,125	7,667,125	-41,930,760
INGRESOS DERIVADOS DE FINANCIAMIENTOS	0	0	0	0	0	0
Total	49,597,885	-11,509,336	38,088,549	7,667,125	7,667,125	-41,930,760
					Ingresos excedentes	

"Bajo protesta de decir verdad declaramos que los estados financieros y sus notas, son razonablemente correctos y son responsabilidad del emisor."

ING. NELLY VARGAS RODRÍGUEZ
ENCARGADA DE LA SECRETARÍA ADMINISTRATIVA

DR. HÉCTOR ESCOBAR SALAZAR
PRESIDENTE DEL ÓRGANO DE GOBIERNO

M.D. OSCAR JAVIER ALONSO BANDA
REPRESENTANTE LEGAL



Estado Analítico de Ingresos por Fuente de Financiamiento	Ingreso					Diferencia
	Estimado (1)	Ampliaciones y Reducciones (2)	Modificado (3=1+2)	Devergado (4)	Recaudado (5)	
Ingresos del Gobierno						(6=5-1)
IMPUESTOS	0	0	0	0	0	0
CONTRIBUCIONES DE MEJORA	0	0	0	0	0	0
DERECHOS	0	0	0	0	0	0
PRODUCTOS	0	0	0	0	0	0
Corriente	0	0	0	0	0	0
Capital	0	0	0	0	0	0
APROVECHAMIENTOS	0	0	0	0	0	0
Corriente	0	0	0	0	0	0
Capital	0	0	0	0	0	0
PARTICIPACIONES Y APORTACIONES	0	0	0	0	0	0
TRANSFERENCIAS, ASIGNACIONES, SUBSIDIOS Y OTRAS AYUDAS	0	0	0	0	0	0
Ingresos de Organismos y Empresa						
CUOTAS Y APORTACIONES DE SEGURIDAD SOCIAL	0	0	0	0	0	0
INGRESOS POR VENTA DE BIENES Y SERVICIOS	0	0	0	40,000	40,000	40,000
TRANSFERENCIAS, ASIGNACIONES, SUBSIDIOS Y OTRAS AYUDAS	0	0	0	0	0	0
Ingresos Derivados de Financiamientos						
INGRESOS DERIVADOS DE FINANCIAMIENTOS	0	0	0	0	0	0
Total	0	0	0	40,000	40,000	40,000
				Ingresos excedentes		

"Bajo protesta de decir verdad declaramos que los estados financieros y sus notas, son razonablemente correctos y son responsabilidad del emisor."

ING. NELLY VARGAS RODRÍGUEZ
ENCARGADA DE LA SECRETARÍA
ADMINISTRATIVA

DR. HÉCTOR ESCOBAR SALAZAR
PRESIDENTE DEL ÓRGANO DE GOBIERNO

M.D. OSCAR JAVIER ALONSO BANDA
REPRESENTANTE LEGAL

UNIVERSIDAD POLITÉCNICA DE ALTAMIRA

9.1 Estado Analítico de Ingresos

Ingresos Propios

al 31 de Marzo de 2017

Estado Analítico de Ingresos por Fuente de Financiamiento	Ingreso					Diferencia
	Estimado	Ampliaciones y Reducciones	Modificado	Devergado	Recaudado	
	(1)	(2)	(3=1+2)	(4)	(5)	
Ingresos del Gobierno						(6=5-1)
IMPUESTOS	0	0	0	0	0	0
CONTRIBUCIONES DE MEJORA	0	0	0	0	0	0
DERECHOS	0	0	0	0	0	0
PRODUCTOS	0	0	0	0	0	0
Corriente	0	0	0	0	0	0
Capital	0	0	0	0	0	0
APROVECHAMIENTOS	0	0	0	0	0	0
Corriente	0	0	0	0	0	0
Capital	0	0	0	0	0	0
PARTICIPACIONES Y APORTACIONES	0	0	0	0	0	0
TRANSFERENCIAS, ASIGNACIONES, SUBSIDIOS Y OTRAS AYUDAS	4,037,870	0	4,037,870	934,480	934,480	-3,103,390
Ingresos de Organismos y Empresa						
CUOTAS Y APORTACIONES DE SEGURIDAD SOCIAL	0	0	0	0	0	0
INGRESOS POR VENTA DE BIENES Y SERVICIOS	0	0	0	0	0	0
TRANSFERENCIAS, ASIGNACIONES, SUBSIDIOS Y OTRAS AYUDAS	0	0	0	0	0	0
Ingresos Derivados de Financiamientos						
INGRESOS DERIVADOS DE FINANCIAMIENTOS	0	0	0	0	0	0
Total	4,037,870	0	4,037,870	934,480	934,480	-3,103,390
				Ingresos excedentes		

"Bajo protesta de decir verdad declaramos que los estados financieros y sus notas, son razonablemente correctos y son responsabilidad del emisor."

ING. NELLY VARGAS RODRÍGUEZ
ENCARGADA DE LA SECRETARÍA
ADMINISTRATIVA

DR. HÉCTOR ESCOBAR SALAZAR
PRESIDENTE DEL ÓRGANO DE GOBIERNO

M.D. OSCAR JAVIER ALONSO BANDA
REPRESENTANTE LEGAL

UNIVERSIDAD POLITÉCNICA DE ALTAMIRA

9.1 Estado Analítico de Ingresos

Recursos Estatales

al 31 de Marzo de 2017

Estado Analítico de Ingresos por Fuente de Financiamiento	Ingreso					Diferencia
	Estimado	Ampliaciones y Reducciones	Modificado	Devergado	Recaudado	
	(1)	(2)	(3=1+2)	(4)	(5)	
Ingresos del Gobierno						(6=5-1)
IMPUESTOS	0	0	0	0	0	0
CONTRIBUCIONES DE MEJORA	0	0	0	0	0	0
DERECHOS	0	0	0	0	0	0
PRODUCTOS	0	0	0	0	0	0
Corriente	0	0	0	0	0	0
Capital	0	0	0	0	0	0
APROVECHAMIENTOS	0	0	0	0	0	0
Corriente	0	0	0	0	0	0
Capital	0	0	0	0	0	0
PARTICIPACIONES Y APORTACIONES	0	0	0	0	0	0
TRANSFERENCIAS, ASIGNACIONES, SUBSIDIOS Y OTRAS AYUDAS	22,780,008	-3,930,312	18,849,696	4,348,059	4,348,059	-18,431,948
Ingresos de Organismos y Empresa						
CUOTAS Y APORTACIONES DE SEGURIDAD SOCIAL	0	0	0	0	0	0
INGRESOS POR VENTA DE BIENES Y SERVICIOS	0	0	0	0	0	0
TRANSFERENCIAS, ASIGNACIONES, SUBSIDIOS Y OTRAS AYUDAS	0	0	0	0	0	0
Ingresos Derivados de Financiamientos						
INGRESOS DERIVADOS DE FINANCIAMIENTOS	0	0	0	0	0	0
Total	22,780,008	-3,930,312	18,849,696	4,348,059	4,348,059	-18,431,948
				Ingresos excedentes		

"Bajo protesta de decir verdad declaramos que los estados financieros y sus notas, son razonablemente correctos y son responsabilidad del emisor."

ING. NELLY VARGAS RODRÍGUEZ
ENCARGADA DE LA SECRETARÍA
ADMINISTRATIVA

DR. HÉCTOR ESCOBAR SALAZAR
PRESIDENTE DEL ÓRGANO DE GOBIERNO

M.D. OSCAR JAVIER ALONSO BANDA
REPRESENTANTE LEGAL

UNIVERSIDAD POLITÉCNICA DE ALTAMIRA

9.1 Estado Analítico de Ingresos

Recursos Federales

al 31 de Marzo de 2017

Estado Analítico de Ingresos por Fuente de Financiamiento	Ingreso					Diferencia
	Estimado	Ampliaciones y Reducciones	Modificado	Devengado	Recaudado	
	(1)	(2)	(3=1+2)	(4)	(5)	
Ingresos del Gobierno						(6=5-1)
IMPUESTOS	0	0	0	0	0	0
CONTRIBUCIONES DE MEJORA	0	0	0	0	0	0
DERECHOS	0	0	0	0	0	0
PRODUCTOS	0	0	0	0	0	0
Corriente	0	0	0	0	0	0
Capital	0	0	0	0	0	0
APROVECHAMIENTOS	0	0	0	0	0	0
Corriente	0	0	0	0	0	0
Capital	0	0	0	0	0	0
PARTICIPACIONES Y APORTACIONES	0	0	0	0	0	0
TRANSFERENCIAS, ASIGNACIONES, SUBSIDIOS Y OTRAS AYUDAS	22,780,008	-7,579,025	15,200,983	2,384,586	2,384,586	-20,395,422
Ingresos de Organismos y Empresa						
CUOTAS Y APORTACIONES DE SEGURIDAD SOCIAL	0	0	0	0	0	0
INGRESOS POR VENTA DE BIENES Y SERVICIOS	0	0	0	0	0	0
TRANSFERENCIAS, ASIGNACIONES, SUBSIDIOS Y OTRAS AYUDAS	0	0	0	0	0	0
Ingresos Derivados de Financiamientos						
INGRESOS DERIVADOS DE FINANCIAMIENTOS	0	0	0	0	0	0
Total	22,780,008	-7,579,025	15,200,983	2,384,586	2,384,586	-20,395,422
				Ingresos excedentes		

"Bajo protesta de decir verdad declaro que los estados financieros y sus notas, son razonablemente correctos y son responsabilidad del emisor."

ING. NELLY VARGAS RODRÍGUEZ
ENCARGADA DE LA SECRETARÍA
ADMINISTRATIVA

DR. HÉCTOR ESCOBAR SALAZAR
PRESIDENTE DEL ÓRGANO DE GOBIERNO

M.D. OSCAR JAVIER ALONSO BANDA
REPRESENTANTE LEGAL



UNIVERSIDAD POLITECNICA DE ALTAMIRA
10 Conciliación entre los Ingresos Presupuestarios y
Contables
al 31 de Marzo de 2017

1. Ingresos Presupuestarios		7,707,125
2. Más ingresos contables no presupuestarios		49,886
Incremento por variación de inventarios	0	
Disminución del exceso de estimaciones por pérdida o deterioro u obsolescencia	0	
Disminución del exceso de provisiones	0	
Otros ingresos y beneficios varios	0	
Otros ingresos contables no presupuestarios	49,886	
3. Menos ingresos presupuestarios no contables		0
Productos de capital	0	
Aprovechamientos Capital		
Ingresos derivados de financiamientos	0	
Otros Ingresos presupuestarios no contables	0	
4. Ingresos Contables (4= 1 + 2 - 3)		7,757,011

"Bajo protesta de decir verdad declaramos que los estados financieros y sus notas, son razonablemente correctos y son responsabilidad del emisor."



ING. NELLY VARGAS RODRÍGUEZ

ENCARGADA DE LA SECRETARÍA ADMINISTRATIVA



M.D. OSCAR JAVIER ALONSO BANDA

REPRESENTANTE LEGAL

DR. HÉCTOR ESCOBAR SALAZAR

PRESIDENTE DEL ÓRGANO DE GOBIERNO



UNIVERSIDAD POLITÉCNICA DE ALTAMIRA
11. Estado Analítico del Presupuesto de Egresos
Clasificación por Objeto del Gasto (Capítulo y Concepto)
del 01 de Enero al 31 de Marzo de 2017

Concepto	Egresos Aprobado	Ampliaciones / (Reducciones)	Modificado	Devengado	Pagado	Subejercicio
	1	2	3=1+2	4	5	6=3-4
SERVICIOS PERSONALES	35,050,308	-6,761,693	28,288,615	6,081,842	5,702,563	22,206,773
Remuneraciones al personal de carácter permanente	12,579,859	-3,969,535	8,610,323	2,580,199	2,580,199	6,030,125
Remuneraciones al personal de carácter transitorio	0	0	0	0	0	0
Remuneraciones adicionales y especiales	15,903,590	-614,168	15,289,423	2,169,473	2,169,473	13,119,949
Seguridad Social	3,969,922	-1,832,029	2,137,893	752,285	373,007	1,385,608
Otras prestaciones sociales y económicas	1,918,999	-345,961	1,573,039	579,885	579,885	993,154
Provisiones	0	0	0	0	0	0
Pago de estímulos a servidores públicos	677,937	0	677,937	0	0	677,937
MATERIALES Y SUMINISTROS	2,070,000	499,945	2,569,945	217,925	154,023	2,352,020
Materiales de administración, emisión de documentos y artículos oficiales	645,000	-35,000	610,000	42,219	7,742	567,781
Alimentos y utensilios	85,000	15,000	100,000	7,993	7,993	92,007
Materiales primas y materiales de producción y comercialización	0	0	0	0	0	0
Materiales y artículos de construcción y de reparación	180,000	374,945	554,945	493	493	554,452
Productos químicos, farmacéuticos y de laboratorio	240,000	0	240,000	14,541	115	225,459
Combustibles, lubricantes y aditivos	300,000	-130,000	170,000	89,971	89,971	80,029
Vestuario, blancos, prendas de protección y artículos deportivos	350,000	0	350,000	60,583	45,584	289,417
Materiales y suministros para seguridad	60,000	-60,000	0	0	0	0
Herramientas, refacciones y accesorios menores	210,000	335,000	545,000	2,125	2,125	542,875
SERVICIOS GENERALES	11,582,578	-4,997,589	6,584,989	1,105,782	1,039,141	5,479,207
Servicios básicos	2,591,000	-1,231,000	1,360,000	212,939	212,939	1,147,061
Servicios de arrendamiento	200,000	-80,000	120,000	12,528	12,528	107,472
Servicios profesionales, científicos, técnicos y otros servicios	2,329,600	-1,091,901	1,237,699	17,602	17,602	1,220,097
Servicios financieros, bancarios y comerciales	120,000	-120,000	0	9,086	9,086	-9,086
Servicios de instalación, reparación, mantenimiento y conservación	2,545,000	-1,189,231	1,355,769	46,179	46,179	1,309,590
Servicios de traslado y viáticos	500,000	0	500,000	17,957	17,957	482,043
Servicios de comunicación social y publicidad	795,370	-152,500	642,870	85,885	85,885	556,985
Servicios oficiales	1,280,000	-546,000	734,000	263,078	257,873	470,922
Otros servicios generales	1,221,608	-586,957	634,651	440,527	379,092	194,124
TRANSFERENCIAS, ASIGNACIONES, SUBSIDIOS Y OTRAS AYUDA	0	0	0	12,000	12,000	-12,000
Ayudas sociales	0	0	0	12,000	12,000	-12,000
BIENES MUEBLES, INMUEBLES E INTANGIBLES	895,000	-250,000	645,000	0	0	645,000
Mobiliario y equipo de administración	150,000	-50,000	100,000	0	0	100,000
Mobiliario y equipo educacional y recreativo	125,000	0	125,000	0	0	125,000
Maquinaria, otros equipos y herramientas	270,000	-100,000	170,000	0	0	170,000
Activos intangibles	350,000	-100,000	250,000	0	0	250,000
Total del Gasto	49,597,885	-11,509,336	38,088,549	7,417,548	6,907,727	30,671,001

"Bajo protesta de decir verdad declaramos que los estados financieros y sus notas, son razonablemente correctos y son responsabilidad del emisor."

ING. NELLY VARGAS RODRÍGUEZ
ENCARGADA DE LA SECRETARÍA ADMINISTRATIVA

DR. HÉCTOR ESCOBAR SALAZAR
PRESIDENTE DEL ÓRGANO DE GOBIERNO

M.D. OSCAR JAVIER ALONSO BANDA
REPRESENTANTE LEGAL

UNIVERSIDAD POLITÉCNICA DE ALTAMIRA

11.1 Estado del Ejercicio del Presupuesto de Egresos Partida Genérica y Fuente de Financiamiento del 01 de Enero al 31 de Marzo de 2017

Ejercicio del Presupuesto		Egresos Aprobado	Ampliaciones/ (Reducciones)	Egresos Modificado	Egresos Comprometido	Egresos Devengado	Egresos Ejercido	Egresos Pagado	Subejercicio
Clave Partida	Descripción Partida	1	2	3=1+2	4	5	6	7	8=3-4
1130	Sueldo base al personal permanente	6,289,929	55,480	6,345,410	6,345,410	2,385,652	2,385,652	2,385,652	0
1130	Sueldo base al personal permanente	6,289,929	-4,025,015	2,264,914	2,264,914	194,547	194,547	194,547	0
1320	Primas de vacaciones, dominical y gratificación de fin de año	1,281,286	0	1,281,286	1,281,286	0	0	0	0
1320	Primas de vacaciones, dominical y gratificación de fin de año	1,281,286	0	1,281,286	1,281,286	0	0	0	0
1340	Compensaciones	6,670,509	0	6,670,509	6,670,509	1,546,823	1,546,823	1,546,823	0
1340	Compensaciones	6,670,509	-614,168	6,056,341	6,056,341	622,650	622,650	622,650	0
1410	Aportaciones de seguridad social	1,984,961	0	1,984,961	1,984,961	752,285	752,285	752,285	0
1410	Aportaciones de seguridad social	1,984,961	-1,832,029	152,932	152,932	0	0	0	0
1540	Prestaciones contractuales	440,231	0	440,231	440,231	171,400	171,400	171,400	0
1540	Prestaciones contractuales	440,231	-226,593	213,638	213,638	14,172	14,172	14,172	0
1550	Apoyos a la capacitación de los servidores públicos	0	0	0	0	219,546	219,546	219,546	-219,546
1550	Apoyos a la capacitación de los servidores públicos	324,380	67,293	391,673	391,673	125,197	125,197	125,197	0
1550	Apoyos a la capacitación de los servidores públicos	324,380	-186,660	137,719	137,719	10,672	10,672	10,672	0
1590	Otras prestaciones sociales y económicas	194,889	0	194,889	194,889	34,945	34,945	34,945	0
1590	Otras prestaciones sociales y económicas	194,889	0	194,889	194,889	3,954	3,954	3,954	0
1710	Estímulos	338,969	0	338,969	338,969	0	0	0	0
1710	Estímulos	338,969	0	338,969	338,969	0	0	0	0
2110	Materiales, útiles y equipos menores de oficina	40,000	0	40,000	0	0	0	0	40,000
2110	Materiales, útiles y equipos menores de oficina	72,500	-7,500	65,000	0	0	0	0	65,000
2110	Materiales, útiles y equipos menores de oficina	72,500	22,500	95,000	17,601	17,601	6,188	6,188	77,399
2140	Materiales, útiles y equipos menores de tecnologías de la información y comunicaciones	80,000	0	80,000	0	0	0	0	80,000
2140	Materiales, útiles y equipos menores de tecnologías de la información y comunicaciones	72,500	-47,500	25,000	0	0	0	0	25,000
2140	Materiales, útiles y equipos menores de tecnologías de la información y comunicaciones	72,500	-2,500	70,000	19,932	19,932	0	0	50,068
2150	Material impreso e información digital	110,000	0	110,000	4,501	4,501	1,369	1,369	105,499
2150	Material impreso e información digital	2,500	-2,500	0	0	0	0	0	0
2150	Material impreso e información digital	2,500	2,500	5,000	0	0	0	0	5,000
2160	Material de limpieza	100,000	0	100,000	0	0	0	0	100,000
2160	Material de limpieza	5,000	-5,000	0	0	0	0	0	0
2160	Material de limpieza	5,000	5,000	10,000	185	185	185	185	9,815
2170	Materiales y útiles de enseñanza	10,000	0	10,000	0	0	0	0	10,000

[Firma]

[Firma]

Ejercicio del Presupuesto			Egresos Aprobado	Ampliaciones/ (Reducciones)	Egresos Modificado	Egresos Comprometido	Egresos Devengado	Egresos Ejercido	Egresos Pagado	Subejercicio
Clave Partida	Descripción Partida	Fuente de Financiamiento	1	2	3 = 1+2	4	5	6	7	8 = 3-4
2180	Materiales para el registro e identificación de bienes y personas	Ingresos Propios	0	0	0	0	0	0	0	0
2210	Productos alimenticios para personas	Recursos Estatales	42,500	-32,500	10,000	0	0	0	0	10,000
2210	Productos alimenticios para personas	Recursos Federales	42,500	47,500	90,000	7,993	7,993	7,993	7,993	82,007
2460	Material eléctrico y electrónico	Ingresos Propios	100,000	0	100,000	0	0	0	0	100,000
2490	Otros materiales y artículos de construcción y reparación	Recursos Estatales	40,000	-40,000	0	0	0	0	0	0
2490	Otros materiales y artículos de construcción y reparación	Recursos Federales	40,000	414,945	454,945	493	493	493	493	454,452
2530	Medicinas y productos farmacéuticos	Recursos Estatales	5,000	-5,000	0	0	0	0	0	0
2530	Medicinas y productos farmacéuticos	Recursos Federales	5,000	5,000	10,000	14,541	14,541	115	115	-4,541
2540	Materiales, accesorios y suministros médicos	Recursos Estatales	5,000	-5,000	0	0	0	0	0	0
2540	Materiales, accesorios y suministros médicos	Recursos Federales	5,000	5,000	10,000	0	0	0	0	10,000
2550	Materiales, accesorios y suministros de laboratorio	Ingresos Propios	100,000	0	100,000	0	0	0	0	100,000
2590	Otros productos químicos	Ingresos Propios	120,000	0	120,000	0	0	0	0	120,000
2610	Combustibles, lubricantes y aditivos	Ingresos Propios	0	0	0	69,016	69,016	69,016	69,016	-69,016
2610	Combustibles, lubricantes y aditivos	Promep-Prodep	0	0	0	0	0	0	0	0
2610	Combustibles, lubricantes y aditivos	Recursos Estatales	150,000	-150,000	0	17,844	17,844	17,844	17,844	-17,844
2610	Combustibles, lubricantes y aditivos	Recursos Federales	150,000	20,000	170,000	3,111	3,111	3,111	3,111	166,889
2710	Vestuario y uniformes	Ingresos Propios	300,000	0	300,000	45,014	45,014	45,014	45,014	254,986
2710	Vestuario y uniformes	Recursos Federales	0	0	0	570	570	570	570	-570
2730	Artículos deportivos	Ingresos Propios	50,000	0	50,000	14,999	14,999	0	0	35,001
2820	Materiales de seguridad pública	Recursos Estatales	30,000	-30,000	0	0	0	0	0	0
2820	Materiales de seguridad pública	Recursos Federales	30,000	-30,000	0	0	0	0	0	0
2910	Herramientas menores	Recursos Estatales	15,000	-15,000	0	0	0	0	0	0
2910	Herramientas menores	Recursos Federales	15,000	250,000	265,000	188	188	188	188	264,812
2920	Refacciones y accesorios menores de edificios	Recursos Federales	0	0	0	2,790	0	0	0	-2,790
2940	Refacciones y accesorios menores de equipo de cómputo y tecnologías de la información	Ingresos Propios	100,000	0	100,000	0	0	0	0	100,000
2940	Refacciones y accesorios menores de equipo de cómputo y tecnologías de la información	Recursos Estatales	40,000	-40,000	0	0	0	0	0	0
2940	Refacciones y accesorios menores de equipo de cómputo y tecnologías de la información	Recursos Federales	40,000	140,000	180,000	1,937	1,937	1,937	1,937	178,063
3110	Energía eléctrica	Recursos Estatales	900,000	-900,000	0	0	0	0	0	0
3110	Energía eléctrica	Recursos Federales	900,000	0	900,000	129,698	129,698	129,698	129,698	770,302
3120	Gas	Recursos Estatales	5,000	-5,000	0	0	0	0	0	0
3120	Gas	Recursos Federales	5,000	-5,000	0	0	0	0	0	0
3130	Agua	Recursos Estatales	75,000	-75,000	0	0	0	0	0	0
3130	Agua	Recursos Federales	75,000	-25,000	50,000	6,943	6,943	6,943	6,943	43,057
3140	Telefonía tradicional	Recursos Estatales	123,000	-123,000	0	0	0	0	0	0
3140	Telefonía tradicional	Recursos Federales	123,000	-13,000	110,000	15,977	15,977	15,977	15,977	94,023
3170	Servicios de acceso de Internet, redes y procesamiento de información	Recursos Estatales	185,000	-35,000	150,000	0	0	0	0	150,000
3170	Servicios de acceso de Internet, redes y procesamiento de información	Recursos Federales	185,000	-35,000	150,000	60,320	60,320	60,320	60,320	89,680

[Handwritten signature]

Ejercicio del Presupuesto			Egresos Aprobado	Ampliaciones/ (Reducciones)	Egresos Modificado	Egresos Comprometido	Egresos Devengado	Egresos Ejercido	Egresos Pagado	Subejercicio
Clave Partida	Descripción Partida	Fuente de Financiamiento	1	2	3=1+2	4	5	6	7	8=3-4
3180	Servicios postales y telegráficos	Recursos Estatales	7,500	-7,500	0	0	0	0	0	0
3180	Servicios postales y telegráficos	Recursos Federales	7,500	-7,500	0	0	0	0	0	0
3230	Arrendamiento de mobiliario y equipo de administración, educacional y recreativo	Recursos Estatales	100,000	-40,000	60,000	0	0	0	0	60,000
3230	Arrendamiento de mobiliario y equipo de administración, educacional y recreativo	Recursos Federales	100,000	-40,000	60,000	12,528	12,528	12,528	12,528	47,472
3310	Servicios legales, de contabilidad, auditoría y relacionados	Ingresos Propios	70,000	0	70,000	0	0	0	0	70,000
3310	Servicios legales, de contabilidad, auditoría y relacionados	Recursos Estatales	104,800	-54,800	50,000	0	0	0	0	50,000
3310	Servicios legales, de contabilidad, auditoría y relacionados	Recursos Federales	104,800	-44,800	60,000	510	510	510	510	59,490
3340	Servicios de capacitación	Ingresos Propios	100,000	0	100,000	0	0	0	0	100,000
3340	Servicios de capacitación	Recursos Estatales	250,000	-250,000	0	0	0	0	0	0
3340	Servicios de capacitación	Recursos Federales	250,000	-99,000	151,000	0	0	0	0	151,000
3360	Servicios de apoyo administrativo, traducción, fotocopiado e impresión	Recursos Estatales	125,000	-125,000	0	0	0	0	0	0
3360	Servicios de apoyo administrativo, traducción, fotocopiado e impresión	Recursos Federales	125,000	-65,000	60,000	17,092	17,092	17,092	17,092	42,908
3380	Servicios de vigilancia	Recursos Estatales	600,000	-453,301	146,699	0	0	0	0	146,699
3380	Servicios de vigilancia	Recursos Federales	600,000	0	600,000	0	0	0	0	600,000
3410	Servicios financieros y bancarios	Recursos Estatales	12,500	-12,500	0	0	0	0	0	0
3410	Servicios financieros y bancarios	Recursos Federales	12,500	-12,500	0	5,425	5,425	5,425	5,425	-5,425
3440	Seguros de responsabilidad patrimonial y fianzas	Recursos Estatales	47,500	-47,500	0	3,661	3,661	3,661	3,661	-3,661
3440	Seguros de responsabilidad patrimonial y fianzas	Recursos Federales	47,500	-47,500	0	0	0	0	0	0
3510	Conservación y mantenimiento menor de inmuebles	Recursos Estatales	185,000	-185,000	0	0	0	0	0	0
3510	Conservación y mantenimiento menor de inmuebles	Recursos Federales	185,000	-135,000	50,000	0	0	0	0	50,000
3520	Instalación, reparación y mantenimiento de mobiliario y equipo de administración, educacional y recreativo	Ingresos Propios	0	0	0	2,320	2,320	2,320	2,320	-2,320
3530	Instalación, reparación y mantenimiento de equipo de cómputo y tecnología de la información	Ingresos Propios	100,000	0	100,000	0	0	0	0	100,000
3530	Instalación, reparación y mantenimiento de equipo de cómputo y tecnología de la información	Recursos Estatales	22,500	-22,500	0	0	0	0	0	0
3530	Instalación, reparación y mantenimiento de equipo de cómputo y tecnología de la información	Recursos Federales	22,500	-8,500	14,000	0	0	0	0	14,000
3540	Instalación, reparación y mantenimiento de equipo e instrumental médico y de laboratorio	Recursos Estatales	25,000	-25,000	0	0	0	0	0	0
3540	Instalación, reparación y mantenimiento de equipo e instrumental médico y de laboratorio	Recursos Federales	25,000	-10,000	15,000	0	0	0	0	15,000
3550	Reparación y mantenimiento de equipo de transporte	Recursos Estatales	75,000	-75,000	0	0	0	0	0	0
3550	Reparación y mantenimiento de equipo de transporte	Recursos Federales	75,000	-5,000	70,000	43,424	43,424	43,424	43,424	26,576

Ejercicio del Presupuesto		Egresos Aprobado	Ampliaciones/ (Reducciones)	Egresos Modificado	Egresos Comprometido	Egresos Devengado	Egresos Ejercido	Egresos Pagado	Subejercicio
Clave Partida	Descripción Partida	1	2	3=1+2	4	5	6	7	8=3-4
3570	Instalación, reparación y mantenimiento de maquinaria, otros equipos y herramienta	100,000	0	100,000	0	0	0	0	100,000
3570	Instalación, reparación y mantenimiento de maquinaria, otros equipos y herramienta	75,000	-75,000	0	0	0	0	0	0
3570	Instalación, reparación y mantenimiento de maquinaria, otros equipos y herramienta	75,000	15,000	90,000	0	0	0	0	90,000
3580	Servicios de limpieza y manejo de desechos	605,000	-313,231	291,769	0	0	0	0	291,769
3580	Servicios de limpieza y manejo de desechos	605,000	5,000	610,000	435	435	435	435	609,565
3590	Servicios de jardinería y fumigación	185,000	-185,000	0	0	0	0	0	0
3590	Servicios de jardinería y fumigación	185,000	-170,000	15,000	0	0	0	0	15,000
3610	Diffusión por radio, televisión y otros medios de mensajería sobre programas y actividades gubernamentales	500,000	0	500,000	0	0	0	0	500,000
3620	Diffusión por radio, televisión y otros medios de mensajería comerciales para promover la venta de bienes o servicios	0	0	0	23,168	17,957	17,957	17,957	-23,168
3710	Pasajes aéreos	270,000	0	270,000	16,439	16,439	16,439	16,439	253,561
3710	Pasajes aéreos	45,000	-45,000	0	0	0	0	0	0
3710	Pasajes aéreos	45,000	-45,000	0	7,059	7,059	7,059	7,059	-7,059
3720	Pasajes terrestres	128,000	0	128,000	9,944	9,944	9,944	9,944	118,056
3720	Pasajes terrestres	25,000	-25,000	0	0	0	0	0	0
3720	Pasajes terrestres	25,000	-25,000	0	0	0	0	0	0
3750	Viáticos en el país	189,850	0	189,850	33,548	33,548	33,548	33,548	156,302
3760	Viáticos en el extranjero	52,500	0	52,500	15,258	15,258	15,258	15,258	37,242
3760	Viáticos en el extranjero	6,250	-6,250	0	0	0	0	0	0
3760	Viáticos en el extranjero	6,250	-6,250	0	0	0	0	0	0
3790	Otros servicios de traslado y hospedaje	2,520	0	2,520	3,637	3,637	3,637	3,637	-1,117
3810	Gastos de ceremonial	15,000	-15,000	0	0	0	0	0	0
3810	Gastos de ceremonial	15,000	-13,000	2,000	757	757	757	757	1,243
3820	Gastos de orden social y cultural	400,000	0	400,000	10,335	10,335	5,129	5,129	389,665
3820	Gastos de orden social y cultural	15,000	-15,000	0	0	0	0	0	0
3820	Gastos de orden social y cultural	15,000	-15,000	0	0	0	0	0	0
3830	Congresos y convenciones	0	0	0	0	0	0	0	0
3830	Congresos y convenciones	190,000	0	190,000	2,676	2,676	2,676	2,676	-2,676
3830	Congresos y convenciones	0	0	0	215,484	215,484	215,484	215,484	-25,484
3830	Congresos y convenciones	0	0	0	3,800	3,800	3,800	3,800	-3,800
3830	Congresos y convenciones	265,000	-265,000	0	5,984	5,984	5,984	5,984	-5,984
3830	Congresos y convenciones	265,000	-163,000	102,000	0	0	0	0	0
3850	Gastos de representación	50,000	-50,000	0	2,239	2,239	2,239	2,239	99,761
3850	Gastos de representación	50,000	-10,000	40,000	2,571	2,571	2,571	2,571	-2,571
3920	Impuestos y derechos	300,000	0	300,000	19,233	19,233	19,233	19,233	20,767
3920	Impuestos y derechos	20,000	-20,000	0	275,328	275,328	275,328	275,328	24,672
3920	Impuestos y derechos	20,000	-20,000	0	0	0	0	0	0
3960	Otros gastos por responsabilidades	0	0	0	8,154	8,154	8,154	8,154	-8,154
					3,744	3,744	3,744	3,744	-3,744

Ejercicio del Presupuesto			Egresos Aprobado	Ampliaciones/ (Reducciones)	Egresos Modificado	Egresos Comprometido	Egresos Devengado	Egresos Ejercido	Egresos Pagado	Subejercicio
Clave Partida	Descripción Partida	Fuente de Financiamiento	1	2	3=1+2	4	5	6	7	8=3-4
3980	Impuesto sobre nóminas y otros que se deriven de una relación laboral	Recursos Estatales	310,804	-157,503	153,301	153,301	153,301	100,020	100,020	0
3980	Impuesto sobre nóminas y otros que se deriven de una relación laboral	Recursos Federales	310,804	-310,804	0	0	0	0	0	0
3990	Otros servicios generales	Ingresos Propios	130,000	0	130,000	0	0	0	0	130,000
3990	Otros servicios generales	Recursos Estatales	65,000	-65,000	0	0	0	0	0	0
3990	Otros servicios generales	Recursos Federales	65,000	-13,650	51,350	0	0	0	0	51,350
4420	Becas y otras ayudas para programas de capacitación	Conacyt	0	0	0	12,000	12,000	12,000	12,000	-12,000
5150	Equipo de cómputo y de tecnologías de la información	Ingresos Propios	50,000	0	50,000	0	0	0	0	50,000
5150	Equipo de cómputo y de tecnologías de la información	Recursos Estatales	50,000	0	50,000	0	0	0	0	50,000
5150	Equipo de cómputo y de tecnologías de la información	Recursos Federales	50,000	-50,000	0	0	0	0	0	0
5210	Equipos y aparatos audiovisuales	Ingresos Propios	25,000	0	25,000	0	0	0	0	25,000
5290	Otro mobiliario y equipo educacional y recreativo	Ingresos Propios	100,000	0	100,000	0	0	0	0	100,000
5660	Equipos de generación eléctrica, aparatos y accesorios eléctricos	Recursos Estatales	100,000	0	100,000	0	0	0	0	100,000
5660	Equipos de generación eléctrica, aparatos y accesorios eléctricos	Recursos Federales	100,000	-100,000	0	0	0	0	0	0
5670	Herramientas y máquinas-herramienta	Ingresos Propios	70,000	0	70,000	0	0	0	0	70,000
5920	Patentes	Recursos Estatales	75,000	0	75,000	0	0	0	0	75,000
5920	Patentes	Recursos Federales	75,000	-75,000	0	0	0	0	0	0
5930	Marcas	Recursos Estatales	25,000	0	25,000	0	0	0	0	25,000
5930	Marcas	Recursos Federales	25,000	-25,000	0	0	0	0	0	0
5970	Licencias informáticas e intelectuales	Ingresos Propios	150,000	0	150,000	0	0	0	0	150,000

Totales	49,597,885	-11,509,336	38,088,549	29,851,868	7,417,548	6,915,881	6,907,727	8,236,681
----------------	-------------------	--------------------	-------------------	-------------------	------------------	------------------	------------------	------------------




UNIVERSIDAD POLITECNICA DE ALTAMIRA


12 Conciliación entre los Egresos Presupuestarios y Gastos Contables


al 31 de Marzo de 2017

1. Total de egresos (presupuestarios)		7,417,548
2. Menos egresos presupuestarios no contables		0
Mobiliario y equipo de administracion	0	
Mobiliario y equipo educacional y recreativo	0	
Equipo e instrumental médico y de laboratorio	0	
Vehiculos y equipos de transporte	0	
Equipo de Defensa y seguridad	0	
Maquinaria, otros equipo y herramientas	0	
Activos biológicos	0	
Bienes inmuebles	0	
Activos intangibles	0	
Obra pública en bienes propios	0	
Acciones y participaciones de capital	0	
Compra de títulos y valores	0	
Inversiones en fideicomisos, mandatos y otros análogos	0	
Provisiones para contingencias y otras erogaciones especiales	0	
Amortización de la deuda publica	0	
Adeudos de ejercicios fiscales anteriores (ADEFAS)	0	
Otros Egresos Presupuestales No Contables	0	
3. Más gastos contables no presupuestales		499,331
Estimaciones, depreciaciones, deterioros, obsolescencia y amortizaciones	499,331	
Provisiones	0	
Disminución de inventarios	0	
Aumento por insuficiencia de estimaciones por pérdida o deterioro u obsolescencia	0	
Aumento por insuficiencia de provisiones	0	
Otros Gastos	0	
Otros Gastos Contables No Presupuestales		
4. Total de Gasto Contable (4 = 1 - 2 + 3)		7,916,879

"Bajo protesta de decir verdad declaramos que los estados financieros y sus notas, son razonablemente correctos y son responsabilidad del emisor."


ING. NELLY VARGAS RODRÍGUEZ
ENCARGADA DE LA SECRETARÍA ADMINISTRATIVA


M.D. OSCAR JAVIER ALONSO BANDA
REPRESENTANTE LEGAL


DR. HÉCTOR ESCOBAR SALAZAR
PRESIDENTE DEL ÓRGANO DE GOBIERNO